

やってみよう
feel free to try it out.

photoback[®]

2020/9/26

本件は、当方のお客様及び一部関係者に向けて独自に企画するものです。
どなたでも自由に改変してご活用いただけますが、
コンテンツワークス(株)及び同社の運営サービスとは関係ありませんので、
お問い合わせ及びご指摘などは当方へのみお願いします。

DESIGN ROOM
spicebox

デザインルーム・スパイスボックス
☎ 03・6658・4738

マニュアルの趣旨

効率化を図るヒントを「知っておこう!」

このマニュアルは、必要な情報をひとつに集め、整理し、簡潔に伝えるために作成しました。普通なら知らなくても良い情報も含まれますが、ステップアップのためにお役立て頂ければ嬉しいです。

ルールの超越で達成感を「楽しもう!」

決まりきった枠の中でしか良いものが生まれないということはありません。効率の良い段取りをすることで創作にかかる手間暇を増やせて、例え質素な素材であっても美味しいご馳走ができます。

創作意欲を喚起する「やってみよう!」

「意味がない」と思い込んでしまうと、成功する可能性すら考えられなくなってしまいます。「結果はコントロールできるもの」、「努力や工夫次第で、どうにかなるものだ!」という認知に書き換えましょう。



知る

最適解像度
美しい比率
書体サイズ



楽しむ

ファイルサイズ最適化
アップロード時間削減
オリジナルレイアウト



創る

自分で創れる
変化を楽しむ
自由度アップ

トビラ and 単一ページ

[128x90mm (横) / 300dpi基準]

写真1枚・参考値

縦写真 2 : 3
756 × 1,134

横写真 3 : 2
1,701 × 1,134

提案値 1,920 × 1,280

★印3:2 ☆印4:3 ☆白銀似 ☆黄金似

写真1枚

W H

756 × 1,134 a

850 × 1,134 b

1,134 × 1,134 c

1,364 × 1,134 d

★ 1,547 × 1,134 e

1,547 × 774 f

写真2枚

W H

756 × 567 g

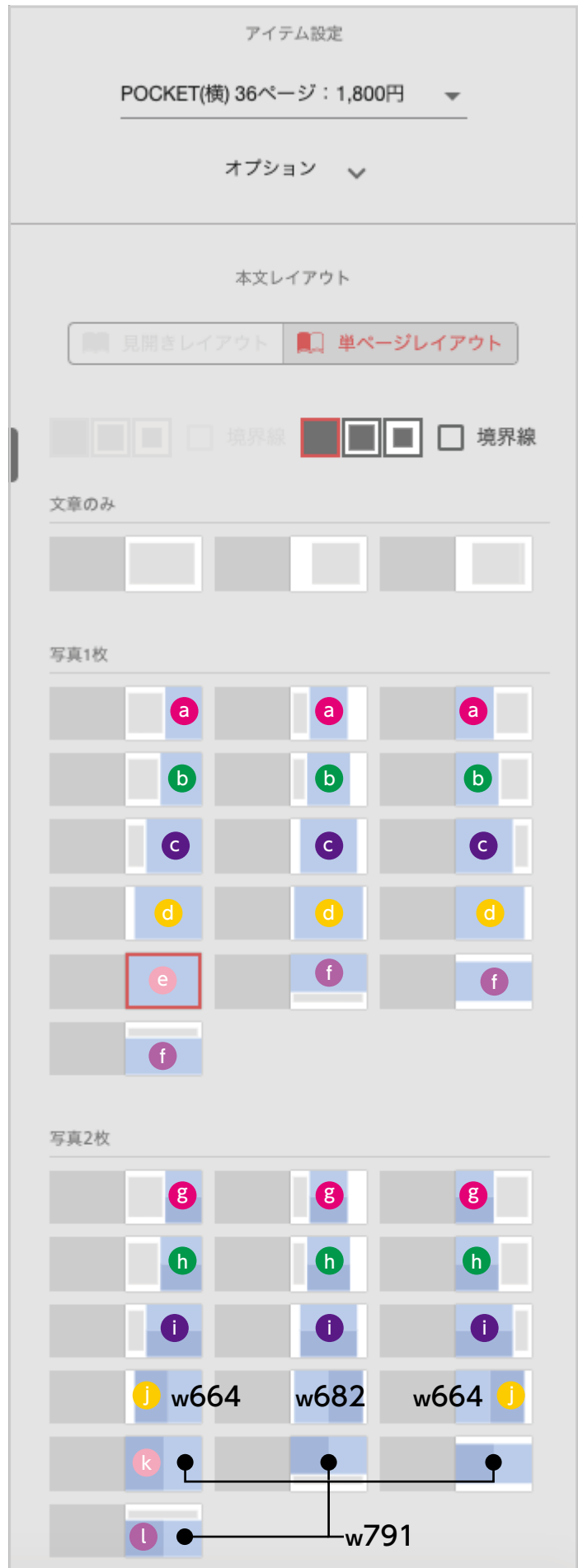
850 × 567 h

1,134 × 567 i

700 × 1,134 j

756 × 1,134 k

756 × 774 l



見開きページ

[128x90mm(横) / 300dpi基準]

参考:デジ2420万画素 / 6000x4000 px 3:2
 iPhoneなど / 1200万画素 / 4032x3024 px 4:3
 約1080万画素 / 4032x2688 px 16:9

写真1枚・参考値

横
写真

W **H**
 3,094 × 1,134

提案値 3,840 × 2,560

写真2枚・参考値

横
写真

W **H**
 1,547 × 1,134

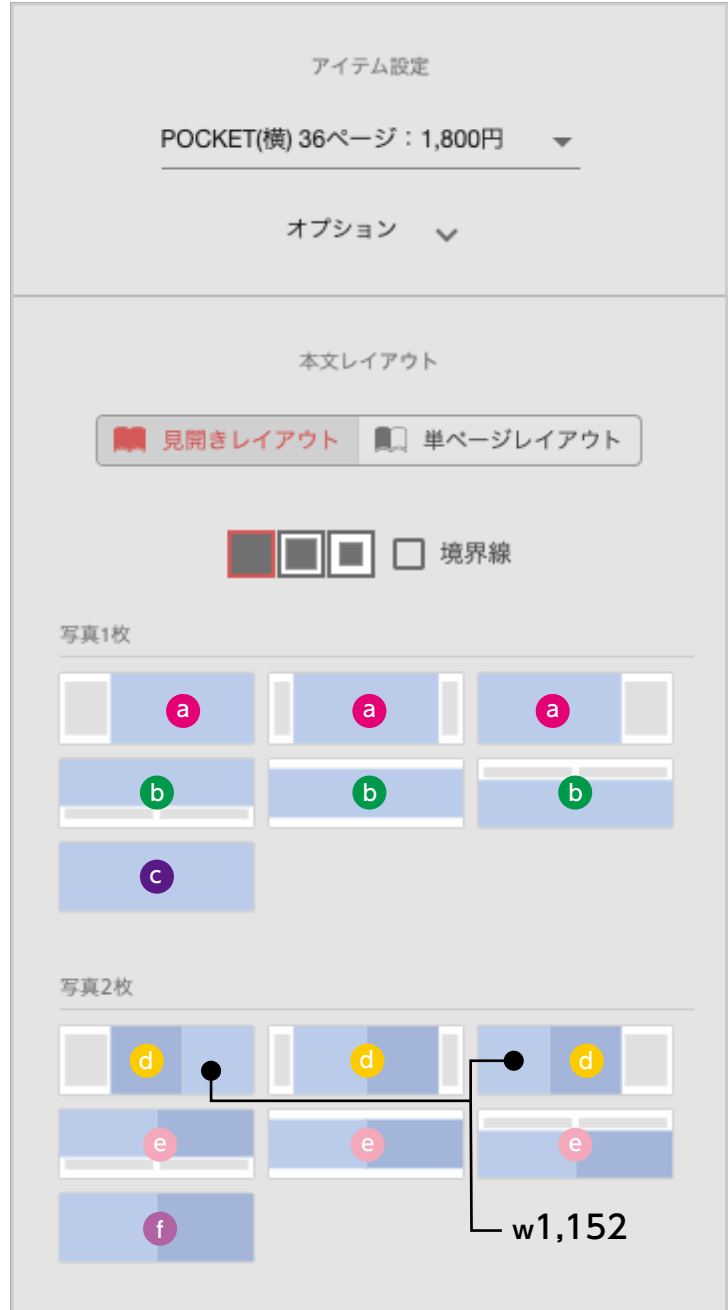
提案値 1,920 × 1,280

写真
1枚

W **H**
 2,268 × 1,134 **a**
 3,094 × 774 **b**
 3,094 × 1,134 **c**

写真
2枚

W **H**
 1,116 × 1,134 **d**
 1,547 × 774 **e**
 1,547 × 1,134 **f**



3:2	基本サイズ	4:3	基本サイズ	16:9	基本サイズ
	1,920 × 1,280		2,016 × 1,512		2,016 × 1,134

3:2	見開き用	4:3	見開き用	16:9	見開き用
	3,840 × 2,560		3,840 × 2,880		4,032 × 2,268

フォント選び

エディタでタイトル文字を透明にして、メインのみ自由なスタイルで表現する場合や、また、タイトル位置の微調整ができなくなりましたので、見せたい箇所がタイトルで隠れてしまう際など好みの位置合わせしたタイトル作成の参考としてご利用ください。










教科書体・明朝体・明朝体OLD・新ゴシック体・中ゴシック体
Frutiger L 新ゴシック体・Helvetica R 太ゴシック
Helvetica B 見出しゴシック・Garamond B 見出しゴシック
GREGS OTHER 太ゴシック・手書き風書体・隷書体








(注意) タイトル文字詰めはIllustratorの詰めとは異なります。GREGS OTHERは大文字(UPPERCASE)

表紙レイアウト

POCKET

P1		1,642 × 1,134
P2		1,547 × 785
P3		1,547 × 785
P4		3,189 × 1,134
P5		1,406 × 697
P6		1,406 × 697
P7		1,406 × 957

ROUGH

R1		1,878 × 1,843
R2		1,807 × 1,355
R3		1,807 × 1,355
R4		3,685 × 1,843
R5		1,630 × 1,222
R6		1,630 × 1,222
R7		1,630 × 1,630

トビラ and 単一ページ

[150x150mm(スクエア) / 300dpi基準]

写真1枚・参考値

横 写真	3	2
	2,765 × 1,843	
提案値	3,000 × 2,000	

写真 1枚	W	H	
	★ 1,382 × 1,843	a	
★ 1,807 × 1,355	b		
1,807 × 602	c		
1,807 × 1,843	d		

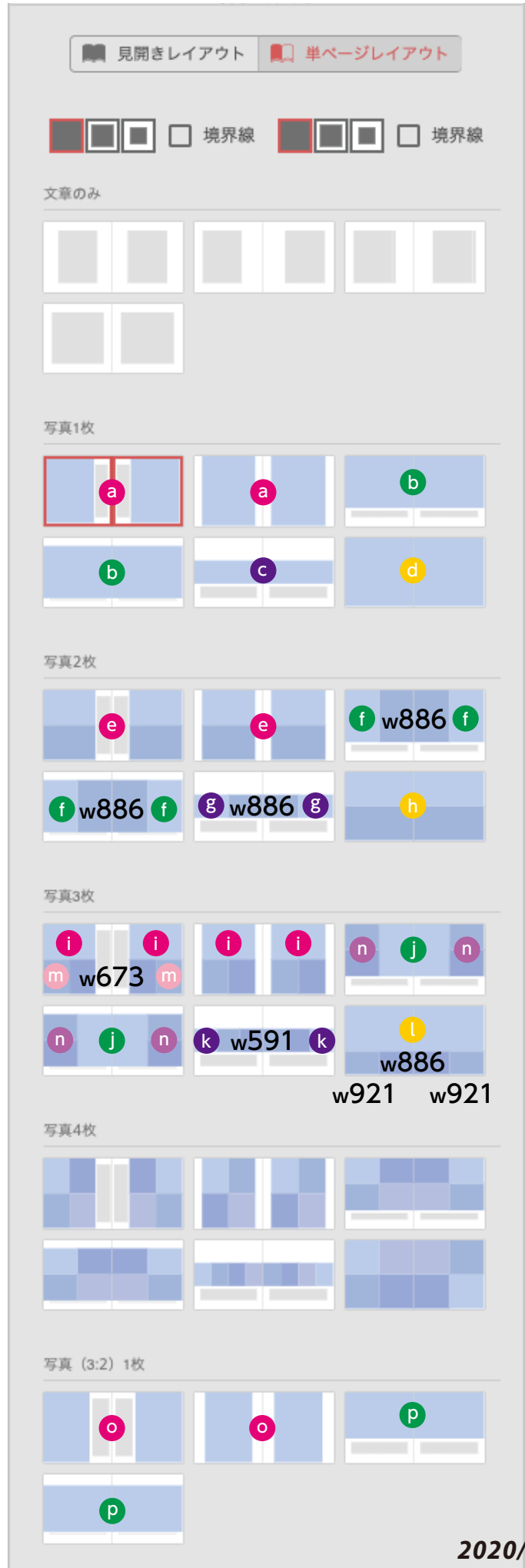
写真 2枚			
	★ 1,382 × 921	e	
921 × 1,355	f		
921 × 602	g		
1,807 × 921	h		

写真 3枚			
	1,382 × 921	i	
886 × 1,355	j		
626 × 602	k		
★ 1,807 × 1,205	l		
709 × 921	m		
921 × 679	n		

写真2枚～参考値

横	1,807 × 1,205
提案値	1,920 × 1,280

3:2 1枚	3	2
	★ 1,228 × 1,843	o
★ 1,807 × 1,205	p	



見開きページ

[150x150mm(スクエア) / 300dpi基準]

	W	×	H	
写真1枚	★ 2,693	×	1,843	a
	★ 2,657	×	1,843	b
	¹⁺ _{1.61} 3,614	×	1,355	c
	3,614	×	1,843	d

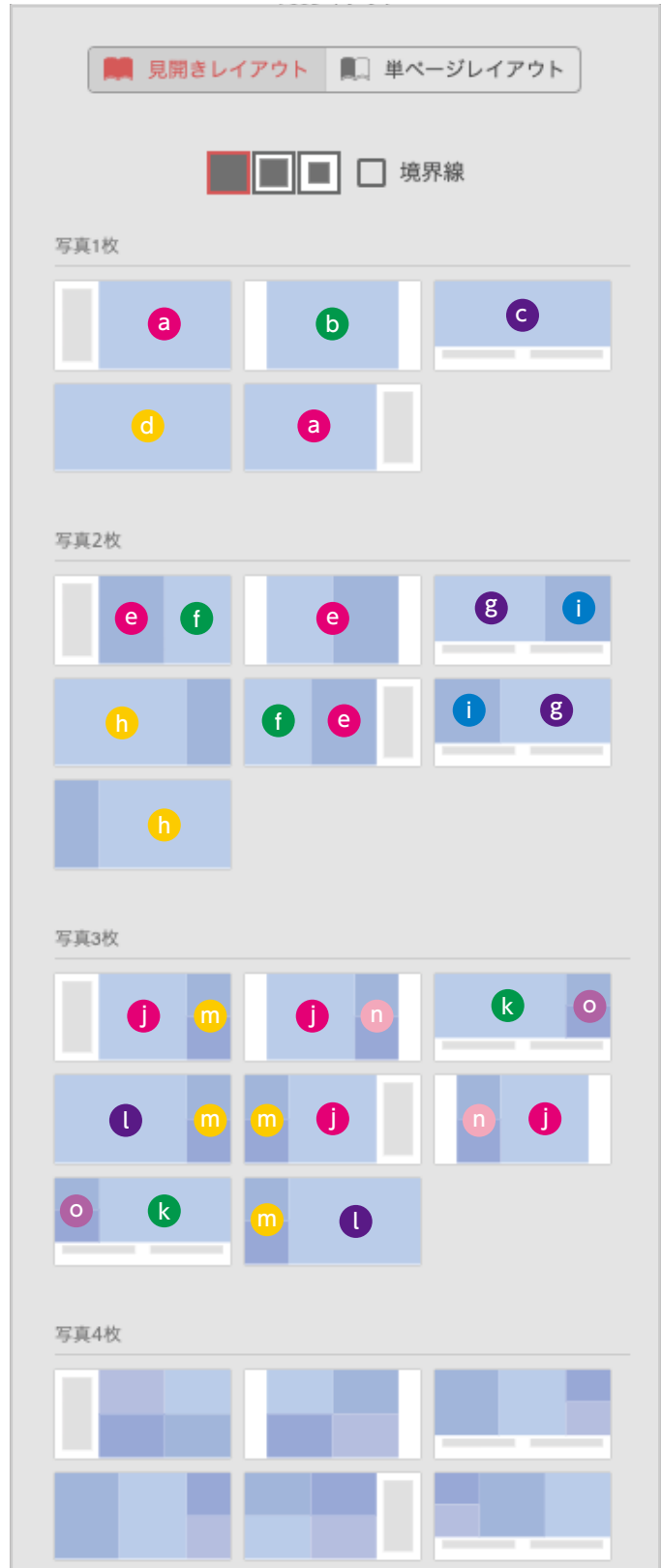
写真2枚	1,329	×	1,843	e
	1,364	×	1,843	f
	★ 2,259	×	1,355	g
	★ 2,693	×	1,843	h
	1,355	×	1,355	i

写真3枚	1,772	×	1,843	j
	² 2,675	×	1,355	k
	★ 2,693	×	1,843	l
	921	×	921	m
	886	×	921	n
	939	×	679	o

写真1枚・参考値

横 3,614 × 1,843

提案値 3,840 × 2,560



3:2	基本サイズ 3,000 × 2,000	4:3	基本サイズ 3,024 × 2,268	16:9	基本サイズ 3,024 × 2,016
3:2	見開き用 3,840 × 2,560	4:3	見開き用 × 2,880	16:9	見開き用 4,032 × 2,268

Photoback

Flash editor >>> New browser editor

大項目	No	小項目	旧-Flash版	新-Browser	個人的発展希望など
写真の追加	1	PCから	●	●	
	2	他の作品から	●	×	
	3	Instagramから	●	×	
写真の管理	4	一括削除 (未使用)	●	×	[9] も原因で修正時のファイル差し替えが大変に。
	5	一括削除 (配置済み)	●	×	
	6	追加日付順	●	●	
	7	撮影日付順	●	●	
写真確認	8	名前順	●	●	
	9	ファイルネーム	●	×	確認ができなくなった。
写真の自動配置	10	ファイルサイズ	●	●	
	11	ジャケットから	●	×	利用していた方は負担増。
写真配置	12	本文から	●	×	
	13	ドラッグ&ドロップ配置	●	●	
	14	ドラッグ&ドロップ削除	●	×	クリック数が多くなった。
	15	回転	●	●	
	16	拡大・縮小	●	●	%の表示は無くなった。
	17	配置の位置替え	●	●	
	18	同データの複数配置	×	●	表紙用データが流用可能に。
	19	警告 (サイズ不足)	●	●	
	20	グリッド	×	×	現状は位置確認で画面遷移が非常に多く、三分/対角希望。
	21	(または) ルーラー	×	×	あると個人向け再販に便利。
書体・文字	22	円形マスク	×	×	EXIF日なしは更新日が反映。
	new	日付自動入力	×	●	
	23	12書体	●	●	英字FONT増えて欲しい。
	24	タイトル位置微調整	●	×	微調整なしでシビアに。
	25	文字色替え	×	×	変わらずモノトーンのみ。
	26	文字詰め	×	×	段階的でもトラッキング希望。
表紙	27	サブタイトル調整	×	×	小さすぎることも多々あり。
	28	タイトル・サイズ5	全角10文字	全角10文字	せめて均等配置機能を希望。
	29	タイトル・サイズ1	全角20文字	全角20文字	
	30	タイトル文字色替え	透明/灰/灰黒/黒	透明/灰/灰黒/黒	コンセプトカラーとして数色の登録機能が欲しい。
	31	本文文字色替え	×	×	
	32	背・テキスト上 (明朝例)	全角186文字	全角186文字	新エディタでも住所等を記載の場合、改行や行間バランスコントロールが困難です。
	33	背・テキスト上 (新ゴ例)	全角162文字	全角162文字	文字数も変化がありますのでご注意ください。
	34	背・テキスト下 (明朝例)	全角105文字	全角96文字	
	35	背・テキスト下 (新ゴ例)	全角96文字	全角96文字	
	36	文字溢れ警告	超過数が選択表示	警告のみ	超過文字数は知りたい。
	ページ	37	文字詰め	×	×
38		サブタイトル調整	×	×	バリエーション広がる。
39		QRコード変換	×	×	あると再販に便利。
40		並び替え	●	●	作業中パグで動かなくなって再度ファイルを開き直す手間が無くなった。
テンプレート	41	ページ交換	●	●	
	42	一括変更	▲	●	Pocketも対応済み。
	43	2枚	●	個別のレイアウトに	
	44	3:2	●	●	最下部にありました。
	45	境界線	●	●	